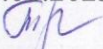




Государственное бюджетное общеобразовательное учреждение
«Лебяжьевская школа-интернат»

РАССМОТРЕНА
на методическом объединении
Протокол №1 от 30.08.2023г.
Руководитель МО:  О.В.Третьякова

СОГЛАСОВАНО
Заместитель директора по УР
 Т.С. Кононова
«31» августа 2023г.

УТВЕРЖДАЮ
Врио директора:  Т.С. Кононова
Приказ № 359 от «31» августа 2023г.



Рабочая программа
по внеурочной деятельности в начальной школе
«Профессиональный компас»
1-4 класс

Рассмотрена и утверждена на
Педагогическом Совете
Протокол №1 от 31.08.2023

Составитель:
Панченко Марина Александровна,
учитель

р.п.Лебяжье, 2023г.

Пояснительная записка

Основными особенностями ребенка младшего школьного возраста являются любознательность, познавательный интерес, открытость внешнему миру. Поэтому перед начальной школой стоит увлекательная и сложная задача: определить роль и место профориентационной работы. Чтобы ребёнок осознанно сделал свой выбор во взрослой жизни, его надо познакомить с максимальным количеством профессий, начиная с ближнего окружения, т. е. с профессиями людей, хорошо знакомых, чей труд дети наблюдают изо дня в день. Ознакомление с миром профессий, их социальной значимостью и содержанием есть немаловажная составляющая системного знания.

Программа внеурочной деятельности по социальному направлению «Мир профессий» обеспечивает знакомство с разнообразием профессий уже на начальной ступени обучения, а также в силу возрастных возможностей младших школьников обеспечивает условия - исследовать способности обучающихся применительно к рассматриваемой профессии.

Цель программы – ознакомление с миром профессий, их социальной значимостью и содержанием.

Задачи программы:

- формировать положительное отношение к труду и людям труда
- развивать интерес к трудовой и профессиональной деятельности у младших школьников.
- содействовать приобретению обучающимися желания овладеть какой-либо профессией

Общая характеристика программы «Профессиональный калейдоскоп»

Программа внеурочной деятельности по направлению «Профессиональный калейдоскоп» состоит из модулей:

Первый модуль 1-2 класс : формирование знаний о труде, понимание значения труда для жизни общества и каждого человека

Второй модуль 3-4 класс: формирование у обучающихся чувства ответственности, способности ориентироваться в многообразии трудовой деятельности людей.

Основным методом реализации программы является метод проблемного обучения, позволяющий путём создания проблемных ситуаций, с помощью информационных вопросов и гибкого их обсуждения повысить заинтересованность учащихся в тематике занятий. Каждое занятие имеет тематическое наполнение, связанное с рассмотрением определённой профессии, поэтому дети имеют возможность расширить свои представления о мире профессий, а также в силу возрастных возможностей исследовать свои способности применительно к рассматриваемой профессии.

Связь межпредметных областей с внеурочной деятельностью Изучение программы внеурочной деятельности по социальному направлению «Введение в мир профессий» тесно связано с такими дисциплинами как «Математика», «Русский язык», «Литературное чтение», «Изобразительное искусство», «Технология», «Музыка», «Окружающий мир».

Данная программа составлена в соответствии с возрастными особенностями обучающихся и рассчитана на проведение 1 часа в неделю: 1-2 класс — 34ч. в год, 1 час в неделю 3-4 класс - 34 ч. в год.

Ценностные ориентиры

1. Трудолюбие, творчество и созидание.
2. Стремление к социально-ценностной деятельности.
3. Ценностные отношения к трудовой деятельности людей.
4. Желание приобрести общественно значимую профессию в будущем.

Механизмы реализации программы

Программа рассчитана на 68 занятий (40 минут)

1-2 класс -34 занятия

3-4 класс – 34 занятия

Занятия проводятся один раз в неделю. Продолжительность каждого занятия не более 40 минут.

Планируемые результаты

В ходе реализации программы обучающиеся должны овладевать специальными знаниями, умениями и навыками. К ним относятся:

- когнитивные – знания обучающихся о труде, о мире профессий;
- мотивационно-личностные – отношение к труду, интерес к профессиям, желание овладеть какой-либо профессиональной деятельностью;
- поведенческие - навыки трудовой деятельности, ответственность, дисциплинированность, самостоятельность в труде.

Личностные базовые учебные действия

у ученика будут сформированы:

- внутренняя позиция школьника на уровне положительного отношения к труду;
- широкая мотивационная основа учебной деятельности, включающая социальные, учебно-познавательные и внешние мотивы;
- учебно-познавательный интерес к новому учебному материалу;
- способность к оценке своей трудовой деятельности;
 - основы гражданской идентичности в форме осознания «Я» как члена семьи, представителя народа, гражданина России, чувства сопричастности и гордости за свою Родину, народ и историю, осознание ответственности человека за общее благополучие;
- ориентация в нравственном содержании и смысле как собственных поступков, так и поступков окружающих людей;
- знание основных моральных норм и ориентация на их выполнение;
 - принятие ценности природного мира, готовность следовать в своей деятельности нормам природоохранного, нерасточительного поведения на основе знакомства с профессиями людей, занимающихся охраной природы;
- чувство прекрасного и эстетические чувства на основе знакомства с профессиями людей мира культуры, искусства.

Ученик получит возможность для формирования:

- выраженной устойчивой познавательной мотивации к изучению мира профессий;
- адекватного понимания причин успешности/неуспешности своего труда;
- ценностного отношения к учебе как виду трудовой и творческой деятельности;
- отрицательного отношения к лени и небрежности в труде и учебе, небрежному отношению к результатам труда;
- морального сознания, способности к решению моральных дилемм на основе учета позиций партнеров в общении, ориентации на их мотивы и чувства, устойчивое следование в поведении моральным нормам и этическим требованиям.

Регулятивные базовые учебные действия

ученик научится:

- принимать и сохранять учебную задачу;
- учитывать выделенные учителем ориентиры действия в новом учебном материале в сотрудничестве с учителем;
- планировать свои действия в соответствии с поставленной задачей и условиями ее реализации, в том числе во внутреннем плане;
- учитывать установленные правила в планировании и контроле способа решения;

- осуществлять итоговый и пошаговый контроль по результату;
- оценивать правильность выполнения действия на уровне адекватной ретроспективной оценки соответствия результатов требованиям данной задачи;
- адекватно воспринимать предложения и оценку учителей, товарищей, родителей и других людей;
- различать способ и результат действия;
- вносить необходимые коррективы в действие после его завершения на основе его оценки для создания нового, более совершенного результата.

Ученик получит возможность научиться:

- в сотрудничестве с учителем ставить новые учебные задачи;
- преобразовывать практическую задачу в познавательную;
- проявлять познавательную инициативу в учебном сотрудничестве;
- самостоятельно учитывать выделенные учителем ориентиры действия в новом учебном материале;
- осуществлять констатирующий и предвосхищающий контроль по результату и по способу действия, актуальный контроль на уровне произвольного внимания;
- самостоятельно оценивать правильность выполнения действия и вносить необходимые коррективы в исполнение как по ходу его реализации, так и в конце действия.

Познавательные базовые учебные действия

ученик научиться

- осуществлять поиск необходимой информации для выполнения учебных заданий с использованием учебной литературы, энциклопедий, справочников (включая электронные, цифровые), в открытом информационном пространстве, в том числе контролируемом пространстве сети Интернет;
- использовать знаково-символические средства, в том числе модели (включая виртуальные) и схемы (включая концептуальные), для решения задач;
- строить сообщения в устной и письменной формах;
- основам смыслового восприятия художественных и познавательных текстов, выделять существенную информацию из сообщений разных видов (в первую очередь текстов);
- осуществлять анализ объектов с выделением существенных и несущественных признаков;
- осуществлять синтез как составление целого из частей;
- проводить сравнение, сериацию и классификацию по заданным критериям;
- устанавливать причинно-следственные связи в изучаемом круге явлений;
- строить рассуждения в форме связи простых суждений об объекте, его строении, свойствах и связях;
- обобщать, т.е. осуществлять генерализацию и выведение общности для целого ряда или класса единичных объектов на основе выделения сущностной связи;
- осуществлять подведение под понятие на основе распознавания объектов, выделения существенных признаков и их синтеза;
- устанавливать аналогии.

Ученик получит возможность научиться:

- создавать и преобразовывать модели и схемы для решения задач;
- осознанно и произвольно строить сообщения в устной формах;
- осуществлять выбор наиболее эффективных способов решения задач в зависимости от конкретных условий;
- осуществлять синтез как составление целого из частей, самостоятельно достраивая и восполняя недостающие компоненты;
- осуществлять сравнение, сериацию и классификацию, самостоятельно выбирая основания и критерии для указанных логических операций;
- строить логические рассуждения, включающие установление причинно-следственных связей.

Коммуникативные базовые учебные действия

ученик научиться:

- адекватно использовать коммуникативные (прежде всего речевые) средства для решения различных коммуникативных задач, строить монологическое высказывание, владеть диалогической формой коммуникации;
- допускать возможность существования у людей различных точек зрения, в том числе не совпадающих с его собственной, и ориентироваться на позицию партнера в общении и взаимодействии;
- учитывать разные мнения и стремиться к координации различных позиций в сотрудничестве;
- формулировать собственное мнение и позицию;
- договариваться и приходить к общему решению в совместной деятельности, в том числе в ситуации столкновения интересов;
- задавать вопросы;
- контролировать действия партнера;
- использовать речь для регуляции своего действия;
- адекватно использовать речевые средства для решения различных коммуникативных задач, строить монологическое высказывание, владеть диалогической формой речи.

Ученик получит возможность научиться:

- учитывать и координировать в сотрудничестве позиции других людей, отличные от собственной;
- учитывать разные мнения и интересы и обосновывать собственную позицию;
- аргументировать свою позицию и координировать ее с позициями партнеров в сотрудничестве при выработке общего решения в совместной деятельности;
- задавать вопросы, необходимые для организации собственной деятельности и сотрудничества с партнером;
- осуществлять взаимный контроль и оказывать в сотрудничестве необходимую взаимопомощь;
- адекватно использовать речевые средства для эффективного решения разнообразных коммуникативных задач, планирования и регуляции своей деятельности.

Предметные результаты

Ученик научится

- иметь представление о наиболее распространенных в своем регионе профессиях (в том числе профессиях своих родителей) и описывать их особенности;
- иметь общее представление о мире профессий в своем регионе, их социальном значении, истории возникновения и развития.

Ученик получит возможность научиться:

- знать и называть профессионально значимые качества людей разных профессий;
- иметь представления о современных профессиях, их социальной значимости, истории их возникновения, описывать их особенности.

Воспитательные результаты

Воспитательные результаты внеурочной деятельности школьников распределяются по трем уровням.

Первый уровень результатов- приобретение школьником социальных знаний:

- элементарные представления об основных профессиях, в том числе профессиях своих родителей и прародителей;
- первоначальные представления о нравственных основах труда и значении творчества в жизни человека и общества;
- элементарные представления о современной экономике.

Второй уровень результатов- получение школьником опыта переживания и позитивного отношения к базовым ценностям общества, ценностного отношения к социальной реальности в целом:

- целеустремленность и настойчивость, бережливость;
- уважение к труду и творчеству старших и сверстников;
- бережное отношение к результатам своего труда, труда других людей;
- стремление к познанию и истине, творчеству и созиданию;
- трудолюбие, работа в коллективе, ответственное отношение к труду и творчеству;
- отношение к учебе как виду трудовой и творческой деятельности;
- отрицательное отношение к лени и небрежности в труде и учебе, небрежливому отношению к результатам труда людей.

Третий уровень результатов- получение школьником опыта самостоятельного общественного действия:

- получают первоначальные навыки сотрудничества, ролевого взаимодействия со сверстниками, взрослыми в учебно-трудовой деятельности(в ходе игровых ситуаций по мотивам различных профессий, проведения профессиональных проб, праздников труда, города мастеров, акций т.д.), раскрывающие перед детьми широкий спектр профессиональной и трудовой деятельности;
- приобретают опыт уважительного и творческого отношения к учебному труду;
- первоначальные навыки коллективной работы, в том числе при разработке и реализации учебных и учебно-трудовых проектов;
- умение соблюдать порядок на рабочем месте.

Для достижения данного уровня результатов особое значение имеет взаимодействие школьника с социальными субъектами за пределами школы, в открытой общественной среде.

Достижение трех уровней результатов внеурочной деятельности увеличивает вероятность появления эффектов воспитания и социализации детей.

Контроль и оценка результатов освоения программы внеурочной деятельности зависит от тематики и содержания изучаемого раздела. Продуктивным будет контроль в процессе организации следующих форм деятельности: викторины, творческие конкурсы, ролевые игры, школьная научно-практическая конференция. Внеурочная деятельность не оценивается.

Описание ценностных ориентиров содержания программы

Ценность труда и творчества. Труд – естественное условие человеческой жизни, состояние нормального человеческого существования. Особую роль в развитии трудолюбия ребёнка играет его учебная деятельность. В процессе её организации у ребёнка развиваются организованность, целеустремлённость, ответственность, самостоятельность, формируется ценностное отношение к труду в целом.

Ценность человечества. Осознание ребёнком себя не только гражданином России, но и частью мирового сообщества, для существования и прогресса которого необходимы мир, сотрудничество, толерантность, уважение к людям.

Ценность гражданственности и патриотизма – осознание себя как члена общества, народа, представителя страны, государства; чувство ответственности за настоящее и будущее; интерес к своей стране: её истории, языку, культуре, её жизни и её народу.

Ценность общения – понимание важности общения как значимой составляющей жизни общества, как одного из основополагающих элементов культуры.

Содержание программы 1-2 класс:

Зачем человек трудится?
Какие профессии ты знаешь?
Мир интересных профессий
Чем пахнут ремесла?
Кем я хочу стать?
Профессия - учитель
Профессия - библиотекарь
Профессия - продавец
Профессия - парикмахер
Профессия - повар
Профессия - почтальон
Профессия - врач
Профессия - художник
О профессии и трудолюбии
Что такое орудия труда и результаты труда?
Мы едем, едем, едем
Кто нас учит?
Кто нас защищает?
Почему я люблю трудиться?
Кем работают мои родители
Викторина «Что мы узнали?»

Должны знать:

- элементарные представления о профессиях;
- значение труда и заработка.

Должны уметь:

- различать профессии по сферам деятельности;
- объяснять виды деятельности каждой профессии.

Учебно-тематическое планирование 1-2 класс (34 часа в год)

№	Тема	Кол-во часов
1	Зачем человек трудится?	1
2	Какие профессии ты знаешь?	1
3	Мир интересных профессий	1

4	Чем пахнут ремесла?	1
5	Кем я хочу стать?	1
6	Профессия - учитель	1
7	Профессия -библиотекарь	1
8-9	Профессия - продавец	2
10-11	Профессия - парикмахер	2
12-13	Профессия - повар	2
14-15	Профессия - почтальон	2
16-17	Профессия - врач	2
18-19	Профессия - художник	2
20	О профессии и трудолюбии	1
21-22	Что такое орудия труда и результаты труда?	2
23	Мы едем, едем, едем	1
24-25	Кто нас учит?	2
26-27	Кто нас защищает?	2
28	Почему я люблю трудиться?	1
29-31	Кем работают мои родители	3
32-34	Викторина «Что мы узнали?»	3
	Итого:	34

Содержание программы 3- 4 класса:

Все профессии нужны, все профессии нужны!

Калейдоскоп профессий

«Значимость выбора профессии»

Быть нужным людям

«Классификация профессий по типам. «Человек - природа»

«Классификация профессий по типам. «Человек - человек»

«Классификация профессий по типам. «Человек - техника»

«Классификация профессий по типам. «Человек – знаковая система»

«Классификация профессий по типам. «Человек – художественный образ»

Виртуальная экскурсия по предприятиям Курганской области.

Кто нас одевает?

Программист

Какие новости?

Профессии, которые ушли в историю

Город Мастеров. Ярмарка-акция

Значимость выбора профессии

Праздник труда «Мы труд воспеваем и славим работу!»

Должны знать:

-знать представления о современных профессиях;

- ценность труда.

Должны уметь:

- трудиться и работать в коллективе;

- оценивать свой труд

Учебно-тематическое планирование 3-4 класс (34 часа в год)

№	Тема	Кол-во часов
1	Все профессии нужны, все профессии нужны!	1
2-9	Калейдоскоп профессий	8
10	«Значимость выбора профессии»	1
11-12	Быть нужным людям	2
13-14	«Классификация профессий по типам. «Человек - природа» Классификация профессий по методике Климова.	2
15-16	«Классификация профессий по типам. «Человек - человек»	2
17-18	«Классификация профессий по типам. «Человек - техника»	2
19-20	«Классификация профессий по типам. «Человек – знаковая система»	2
21-22	«Классификация профессий по типам. «Человек – художественный образ»	2
23	Виртуальная экскурсия по предприятиям Курганской области.	1
24	Кто нас одевает?	1
25	Программист	1
26	Какие новости?	1
27-28	Профессии, которые ушли в историю	2
29	Город Мастеров. Ярмарка-акция	1
30	Значимость выбора профессии	1
31-32-33-34	Праздник труда «Мы труд воспеваем и славим работу!»	4
	Итого:	34

Литература

- Анохина Т. Педагогическая поддержка как реальность современного образования. - М.: ИПИ РАО, 1998.
- Асмолов, А.Г. Ягодин, Г.А. Образование как расширение возможностей развития личности [Текст] / А.Г. Асмолов, Г.А. Ягодин // Вопросы психологии. – 1992. - №1. С.6-13.
- Благинина Е. Н. Тишина. – М.: «Просвещение», 2004.
- Божович, Л.И. Личность и её формирование в детском возрасте [Текст] / Л.И. Божович. – М., 1968.
- Борисова Е.М., Логинова Г.П. Индивидуальность и профессия. - М.: Знание, 1991.
- Газман О.С. Педагогическая поддержка детей в образовании. - М.: Инноватор, 1997.
- Дмитриев, Ю. Соседи по планете [Текст] / Ю. Дмитриев. - СП «Юнисам», 1985.
- Журкова, А.Я. Чистякова С.Н. Методика формирования профессионального самоопределения школьников на различных возрастных этапах [Текст]: учеб, пособие / А.Я Журкова, С.Н. Чистякова. - Кемерово, 1996.
- Загребина, Г.В. Давай устроим праздник [Текст] / Г.В. Загребина. - Ярославль, 2003.
- Игумнова, Е. Банкир, фермер или портной... кто же я буду такой??? [Текст]: учеб. пособие для преподавателей / Е. Игумнова. - Новосибирск, 1994
- Казакова, Г.М. Лаборатория профессий. Младший школьник для учащихся 1-4 классов: учебно-методический комплекс ранней профориентации/сост.Н.М.Громак, Г.В.Резапкина, А.Ю.Смирнова; под ред. В.А.Рудакова.-Ханты- Мансийский автономный округ: «Центр развития профессионального образования АУ «Институт развития образования». - Югра, 2015.
- Климов Е.А. Психология в профессиональном самоопределении. - Ростов-на-Дону: Феникс, 1997.
- Климов Е.А. Путь в профессионализм. - М.: Флинта, 2003.
- Кугач, А.Н. Турыгина, С.В. Школьные праздники, конкурсы, шоу-программы [Текст]: учеб, пособие / А.Н. Кугач, С.В. Турыгина. - Ярославль, 2004.
- Образцова, Т.Н. Ролевые игры для детей [Текст] / Т.Н. Образцова. - М.: ООО “Этрол”, ООО “ИКТЦ “ЛАДА”, 2005.
- Пряжников Н.С. Профессиональное и личностное самоопределение. -М.: Изд. «Институт практической психологии»; Воронеж: Изд. НПО «МОДЭК», 1996.
- Пряжников Н.С. Психологический смысл труда. - М.: Изд. «Институт практической психологии»; Воронеж: Изд. НПО «МОДЭК», 2001.
- Творожникова, В.А. Первые шаги в профориентационной подготовке младших школьников: методические рекомендации/сост. Т.В. Ширяева, М.Н.Костромина; под ред Е.В.Поповой. – Республика Коми: «Республиканский информационный центр оценки качества образования».- Сыктывкар, 2011. 66с.
- Федин, С. Игры в пути [Текст]: учеб, пособие / С. Федин. - М.; 2000.
- Формирование социально активной личности в младшем школьном возрасте [Текст] / сост. А. Дмитриева, А. Попова. – М.: Прометей, 1993
- Энциклопедия «Мир профессий». – М.: Изд. «Знание», 2005. Энциклопедия «Я познаю мир». – М.: Изд. Дрофа, 2007.
- Яровая, Л. Н., Жиренко, О.Е. Внеклассные мероприятия, 2 класс [Текст]: учеб, пособие / Л. Н. Яровая, О.Е. Жиренко. - М.: «Вако», 2004

Календарно-тематическое планирование 1-2 класс 34 часа

№	Тема	Кол-во часов	Дата по плану	Дата по факту	Коррекционная работа
1	Зачем человек трудится?	1	05.09.23		Формирование интереса к труду
2	Какие профессии ты знаешь?	1	12.09		Расширение кругозора и словарного запаса
3	Мир интересных профессий	1	19.09		Формировать знания о мире профессий
4	Чем пахнут ремесла?	1	26.09		Расширение кругозора через историю появления ремесел
5	Кем я хочу стать?	1	03.10		Активизация познавательной деятельности учащихся в поисках «своей» профессии
6	Профессия - учитель	1	10.10		Формировать знания о профессии учитель
7	Профессия -библио текарь	1	17.10		Формировать знания о профессии библио текарь
8-9	Профессия - продавец	2	24.10 07.11		Формировать знания о профессии продавец
10-11	Профессия - парикмахер	2	14.11 21.11		Формировать знания о профессии парикмахер
12-13	Профессия - повар	2	28.11 05.12		Формировать знания о профессии повар
14-15	Профессия - почтальон	2	12.12 19.12		Формировать знания о профессии почтальон
16-17	Профессия - врач	2	26.12 16.01.24		Формировать знания о профессии врач
18-19	Профессия - художник	2	23.01		Формировать знания о профессии художник

			30.01		
20	О профессии и трудолюбии	1	06.02		Расширение кругозора и словарного запаса
21-22	Что такое орудия труда и результаты труда?	2	13.02 20.02		Формировать знания о мире профессий
23	Мы едем, едем, едем	1	27.02		Формировать знания о профессий связанных с транспортом
24-25	Кто нас учит?	2	05.03 12.03		Формировать знания о педагогических профессиях
26-27	Кто нас защищает?	2	19.03 02.04		Формировать знания о военных профессиях
28	Почему я люблю трудиться?	1	09.04		Формирование интереса к труду
29-30-31	Кем работают мои родители	3	16.04 23.04 30.04		Развитие памяти, внимания, речи.
32-33-34	Викторина «Что мы узнали?»	3	07.05 14.05 28.05		Формирование мыслительной деятельности

Календарно-тематическое планирование 3-4 класс 34 часа

№	Тема	Кол-во часов	Дата по плану	Дата по факту	Коррекционная работа
1	Все профессии нужны, все профессии нужны!	1	04.09.23		Активизация познавательной деятельности учащихся в поисках «своей» профессии
2-9	Калейдоскоп профессий	8	11.09 18.09 25.09 02.10 09.10 16.10 23.10 06.11		Формировать знания о мире профессий Расширение кругозора и словарного запаса Формировать знания о профессиях Формирование мыслительной деятельности
10	«Значимость выбора профессии»	1	13.11		Активизация познавательной деятельности учащихся в поисках «своей» профессии
11-12	Быть нужным людям	2	20.11 27.11		Формирование интереса к труду
13-14	«Классификация профессий по типам. «Человек - природа» Классификация профессий по методике Климова.	2	04.12 11.12		Формировать знания о мире профессий
15-16	«Классификация профессий по типам. «Человек - человек»	2	18.12 25.12		Формировать знания о мире профессий
17-18	«Классификация профессий по типам. «Человек - техника»	2	15.01.24 22.01		Формировать знания о мире профессий
19-20	«Классификация профессий по типам. «Человек –	2	29.01 05.02		Формировать знания о мире профессий

	знаковая система»				
21-22	«Классификация профессий по типам. «Человек – художественный образ»	2	12.02 19.02		Формировать знания о мире профессий
23	Виртуальная экскурсия по предприятиям Курганской области.	1	26.02		Расширение кругозора и словарного запаса
24	Кто нас одевает?	1	04.03		Формирование интереса к труду
25	Программист	1	11.03		Активизация познавательной деятельности учащихся в поисках «своей» профессии
26	Какие новости?	1	18.03		Формирование мыслительной деятельности
27-28	Профессии, которые ушли в историю	2	01.04 08.04		Активизация познавательной деятельности
29	Город Мастеров. Ярмарка-акция	1	15.04		Развитие творческих способностей
30	Значимость выбора профессии	1	22.04		Активизация познавательной деятельности учащихся в поисках «своей» профессии
31-32- 33-34	Праздник труда «Мы труд воспеваем и славим работу!»	4	29.04 06.05 20.05 27.05		Развитие творческих способностей

Методические рекомендации

Приложение 1

Тест «Зачем нужен труд»

1. Можно ли прожить всю жизнь не трудясь? Как ты к этому относишься?
- а) не знаю, не задумывался – 2 балла
 - б) можно, но это неинтересно – 3 балла
 - в) можно, и это интересно, можно делать все что хочешь – 1 балл
2. Зачем люди трудятся?
- а) чтобы получать деньги – 2 балла
 - б) труд приносит радость, делает человека уважаемым в обществе – 3 балла
 - в) не знаю – 1 балл
3. Ты хотел бы, чтобы твоя работа была:
- а) интересной и полезной людям – 3 балла
 - б) не обязательно интересной, но высокооплачиваемой – 2 балла
 - в) я об этом еще не думал – 1 балл
4. Кого можно назвать трудолюбивым человеком?
- а) того, кто трудится честно, выполняет качественно свою работу – 2 балла
 - б) того, кто трудится с любовью – 3 балла
 - в) не знаю – 1 балл

Высокий уровень – 12 баллов
Средний уровень – 8-11 баллов
Низкий уровень – 7 и менее баллов

Приложение 2

Тест «Какая это профессия?»

1. Как называется профессия, представитель которой занимается покрасочными работами?
- художник
 - оформитель
 - маляр – 1 балл
2. Чем занимается хлебороб?
- печет хлеб
 - выращивает хлеб – 1 балл
 - сеет зерно

3. Как называется профессия, представитель которой проектирует здания?
- строитель
 - чертежник
 - архитектор - 1
4. Представитель какой профессии лечит животных?
- врач
 - животновод
 - ветеринар – 1 балл
5. Назови профессии, которые ты знаешь. Чем занимаются люди – представители этих профессий?
Каждый правильный ответ оценивается в 1 балл.
- Высокий уровень – 20 и более баллов
Средний уровень – 15-19 баллов
Низкий уровень – 14 и менее баллов

Приложение 3

Методика незаконченных предложений

- 1.Каждый человек должен трудиться, потому что...
2. Труд должен приносить...
3. Я хотел (а) бы выбрать профессию ...
4. Моя будущая работа требует...

Высокий уровень. Учащийся понимает, что труд должен приносить пользу людям, чувство удовлетворения себе. У учащегося имеются определенные профессиональные интересы, он знает, какие качества необходимо развивать в себе, чтобы овладеть выбранной профессией.

Средний уровень. Учащийся представляет трудовую деятельность как средство достижения материального благополучия. У учащегося имеются определенные профессиональные интересы, но он не задумывается о том, какие качества необходимо развивать в себе, чтобы овладеть выбранной профессией.

Низкий уровень. У учащегося отсутствуют представления о значении труда для него самого, для окружающих. Отсутствуют осознанные профессиональные интересы.

Приложение 4

Анкета для выявления трудового сознания младших школьников.

1. Для чего нужно трудиться?
2. Какова цель труда?

3. Какие ты знаешь профессии?
4. Какие профессии самые нужные людям?
5. Какие профессии самые сложные?
6. Какой труд сложнее: умственный или физический?
7. Кем ты хочешь стать после окончания средней школы?
8. Нужно ли любить свою профессию?
9. Что нужно, чтобы стать профессионалом, хорошим специалистом?
10. Какие учебные предметы ты любишь больше других?
11. Как ты учишься?
11. Твое любимое занятие в школе и дома.
12. Какое поручение тебе хотелось бы выполнить?
13. Что читаешь?
14. Что ты считаешь самым интересным и важным в жизни?
15. Считаешь ли ты полезным тот труд, который тебе приходится делать?

Приложение 5

Таблица результативности констатирующего эксперимента по выявлению уровня трудовой активности у обучающихся

В-высокий

С-средний

№ п/п	Ф.И. ученика	Уровень сформированности трудового сознания	Уровень трудоовой активности
1			
2			
3			
4			
5			
6			
7			
8			
9			
10			
11			
12			
и т.д			

Итого: высокий (%)
средний
низкий

Игра Клуб веселых мастеров

Ведущий.
Привет, друзья! Сегодня в школе

Большой и интересный день.
Мы приготовили веселый,
Чудесный праздник – КВМ.

Чтец.

Знают мамы, знают дети,
Знает взрослый и малыш:
На безногом табурете
Ни за что не усидишь.
Без колес не сдвинешь воза,
Хоть впряги в него коня;
Не спасешься от мороза,
Если в печке нет огня;
От иголки мало толка, Если без ушка иголка.
Так и руки – без труда
Не годиться никуда.

На сцену выходит команда «Рукодельница» (участницы выступают в изделиях, сшитых своими руками).

Капитан. Вас приветствует команда «Рукодельницы». Наш девиз...

Все. «Не привыкай к безделью. Учись рукоделью».

Мы веселые девчата,

И не любим мы скучать.

С удовольствием мы с вами

Будем в КВМ играть!

На сцену выходит команда «Добры молодцы».

Капитан. Команда «Добры молодцы! Приветствует вас. Наш девиз...

Все. «Всякому молодцу ремесло к лицу».

Мы ребята боевые

Любим мы сражаться,

И сегодня в КВМ

Начинаем соревноваться.

От каждой команды выходят по одному участнику. За 1 минуту девочка должна забить 5 гвоздей в брусок, а мальчик – пришить пуговицу.

Болельщики тем временем отвечают на загадки о профессиях.

Приложение 7

Загадки о профессиях

Кто по рельсам – по путям
Поезда приводит к нам? (Машинист)

Вот на краешке с опаской
Он железо красит краской
У него в руках ведро,
Сам расписан он пестро.
(Маляр).

Ставят ловких две руки
Каблуки на башмаки
И набойки на каблук –
То же дело этих рук. (Сапожник).

На работе день деньской
Управляет он рукой
Поднимает та рука
Сто пудов под облака. (Крановщик)

Пушкой лекарства пить невкусно,
Пушкой чуть-чуть болят уколы,
Ты к ней придешь больной и грустный,
Уйдешь – здоровый и веселый.
(Медсестра или врач)

Целый день плясунья наша
Рада по полу плясать.
Где попляшет, где помашет,
Ни соринки не видать.
(Половая щетка)

Он охотно пыль вдыхает, не болеет, ни чихает.
(Пылесос)

Приложение 8

Игра «Определить профессию»

Задание первое. Определить профессию по пантомиме.
Ученики старших классов «изображают» несколько профессий, а члены команд их отгадывают.

Задание второе. Кто кем работает? Образовать женский род от названия следующих профессий:
Повар – повариха
Певец – певица
Портной – портниха

Продавец – продавщица
Пианист – пианистка
Поэт – поэтесса
Писатель – писательница
Плотник - ...
Пекари - ...
Школьник – школьница
Ученик – ученица.

Задание третье. Закончить фразу.

Трактор водит... (тракторист),
Электричку - ... (машинист),
Стены выкрасил ... (маляр),
Доску выстругал ... (столяр),
В доме свет провел ... (монтер),
В шахте трудиться ... (шахтер),
В жаркой кузнице - ... (кузнец),
Все кто знает - ... молодец!

Приложение 9

Конкурс «Пословицы о труде»

Данный конкурс состоит из четырех заданий.

В первом задании команды должны вспомнить как можно больше пословиц.

1. Без дела жить – только небо коптить.
2. Без труда не выловишь и рыбку из пруда.
3. Без труда нет и плода.
4. Было бы терпенье будет и уменье.
5. Всякий человек в деле познается.
6. Дело мастера боится.
7. Делу – время, потехи – час.
8. Долог день до вечера, коли делать нечего.
9. Кто любит трудиться, тому на месте не сидится.
10. Не говори - не умею, а говори научусь!
11. Под лежащий камень вода не течет.
12. Пролениться - и хлеба лишиться.
13. Судят не, по словам, а по делам.
14. Терпенье и труд все перетрут.
15. Труд человека кормит, а лень портит.

16. Умелые руки не знают скуки.
17. Что сделано наспех, то и сделано на смех.

Во втором задании необходимо закончить пословицу. Например: Труд человека кормит, а ... (лень портит).

Какая команда вспомнит большее количество пословиц.

Задание 1-й команде.

Какова пряха ... (такова и рубаха).

Скоро сказка сказывается ... (да не скоро дело делается).

Мало хотеть ... (надо уметь).

Задание 2-й команде.

Маленькое дело ... лучше большого безделья).

Глаза страшатся, а ... (руки делают).

Терпенье и труд ... (все перетрут).

Ведущий. В третьем задании необходимо «оживить» пословицу.

Командам на выбор предоставляется пословица. Участники команд должны без слов в любой форме передать ее смысл.

Ведущий. И наконец, четвертое задание – «Пословица в рисунке». Нужно сложить в слова первые буквы изображенных на картинках предметов и прочитать пословицу за минуту.

Ответ: Тише едешь – дальше будешь.

Приложение 10

Шуточная игра «Труд и профессия»

Ведущий. Эх, я! Рубаха новая,
И голова садовая!
Надо же соображать:
Пора конкурс капитанов начинать!

Задание первое. Прочитать слова.

Ведущий.

Какие буквы странные...

Совсем, как иностранные...

Ответы: стачной шов, верстак.

Задание второе. Запеленать куклу.

Задания третье. Ответить на шуточные вопросы:

1. Кто такой солист? (Мастер по засолке огурцов.)
2. Что такое показуха? (Посещение врача»ухо-горло-носа» - показ уха.)
3. Назовите имя первой женщины-летчика? (Баба-Яга)
4. Что самое первое вы делаете утром? (Просыпаюсь.)

Приложение 11

Занятие: Школьное и профессиональное образование

Цель. Показать детям необходимость школьного и профессионального образования.

Задачи.

1. Убедить детей, что образование является потребностью человека: оно необходимо для работы, общения, реализации своих интересов.
2. Показать зависимость между образованностью и уважением к человеку.
3. Выделить источники получения образования.

Оборудование. Тетрадь творческих заданий для 1-го класса.

Основные понятия и категории. Образование, знания.

Ход занятия

К этому уроку дети уже знают о физиологических потребностях (еда, вода, воздух, тепло и др.), о потребности в безопасности и сохранении здоровья. Теперь настало время познакомиться с потребностью людей в образовании.

Учитель. Скажите, зачем каждый из вас пришел в школу?

Дети.

- Так захотели родители.

- Хочу получить знания, чтобы стать ученым (коммерсантом, летчиком, банкиром, парикмахером).

- Все ходят в школу и т.д.

Учитель обобщает высказывания детей, подводит их к мысли о том, что в школе они получают необходимые знания и умения, разовьют интересы, воспитают самостоятельность и другие качества, необходимые в жизни. Показывает связь между экономикой как способом рационально вести хозяйство и образованием человека. Ведь даже личное и домашнее хозяйство нельзя разумно вести без определенных знаний.

У. Пусть поднимут зеленые карточки те дети, кто пришел в школу только по настоянию родителей.

Часть детей поднимают зеленые карточки.

У. Ваши родители уже поняли, что без образования невозможно нормально организовать жизнь, поэтому они хотят, чтобы их дети хорошо учились. Поднимите зеленые карточки те, кто пришел в школу, чтобы получить знания и стать учителем, летчиком, банкиром... Почему вы хотите получить образование?

Д. Чтобы много знать.

- Чтобы уметь писать, считать, рисовать, танцевать.

- Чтобы быть умным.

- Чтобы получить потом хорошую работу и зарабатывать много денег.

У. Представьте, что перед вами стоит ученик, у которого нет желания учиться. Постарайтесь за 30 секунд привести как можно больше аргументов, которые повлияют на его желание учиться.

Д. В школе интересно, много друзей.

- Ты сможешь потом поступить в институт.

- Ты будешь много знать и уметь: читать...

- Без образования нельзя найти работу.

- У тебя зарплата будет больше.

- Если не будешь ходить в школу, останешься глупым.

У. Образование влияет на экономику семьи, предприятия, государства и даже на мировую экономику. В тех государствах, где много образованных людей, выше экономические результаты: лучше используются материалы и оборудование, дешевле производство продуктов питания, одежды.

Далее целесообразно предложить школьникам выполнить задания из Тетради творческих заданий (ТТЗ).

В задании 1 учащимся предлагается отметить знаком "+" изображения предметов, помогающих удовлетворять потребность в образовании. В задании 1 нарисованы: часы, конфеты, компьютер, клюшки и шайба, кукла, книга, глобус, мяч, карандаши, циркуль.

В задании 2 предлагается указать стрелками названия учебных предметов, изучение которых поможет детям справиться с изображенными на рисунках делами: девочка пишет письмо (русский язык); мальчик оплачивает покупку в кассе (математика); мальчик разговаривает с индейцем (иностраный язык); мальчик убегает от злой собаки (физкультура); дети делают скворечник (труд).

Когда школьники справятся с заданиями в ТТЗ, учитель спрашивает у трех-четырех учеников: какие предметы у них самые любимые? Выслушав ответы, организует беседу с детьми.

У. Всем ли людям нужны одинаковые знания?

Д. Да.

У. Отличается ли образование летчика от образования, например, повара?

Д. Это разные профессии.

- Для каждой профессии нужно свое образование.

- Сначала все в школе учатся. Значит, наполовину одинаковое.

У. Где можно получить образование?

Д. В школе.

– Дома.

– В библиотеке.

– В институте.

У. Образование получают в образовательных учреждениях: школе, техникуме, лицее, гимназии, институте, колледже, университете. Все люди получают сначала общее образование в школе, а уже потом профессиональное. Профессиональное образование помогает людям правильно пользоваться инструментами, оборудованием, творчески относиться к делу. Можно ли сразу поступить в университет, не получив образования в школе?

Д. Нет, нужно знать то, что изучают в школе.

– Нет. Возраст не тот.

Затем учитель предлагает детям открыть в ТТЗ задание 3 и написать рядом с изображенными там предметами, люди каких профессий используют их в своей работе. Там изображены краски и кисти, швейная машинка, кирпичи и мастерок, кастрюли и половник, скрипка, термометр, шприц. Дети выполняют задание 3.

В заключение урока учитель читает школьникам стихотворение С.Маршака "Мастер -ломастер", текст которого приведен в методическом пособии.

У. А теперь ответьте на следующие вопросы:

За что герой стихотворения получил такое прозвище?

Легко ли быть настоящим мастером?

Что необходимо предпринять, чтобы хорошо выполнять работу?

Занятие на тему «Без чего человеку не обойтись?»

Цель. Формировать понятие о необходимости предметов, товаров, услуг.

Задачи.

1. Разъяснить зависимость потребностей от ситуации.

2. Формировать умения обобщать, оперировать понятиями.
3. Формировать умение выделять главное, необходимое.
4. Дать представление о необходимых атрибутах профессии.

Оборудование. Тетрадь творческих заданий по экономике для 2-го класса, цветные карандаши.

Основные понятия и категории. Необходимые, обязательные, желательные предметы. Профессия.

Ход урока

Учитель начинает урок с повторения, что такое экономика.

Учитель. Давайте вспомним, что такое экономика.

Дети. Экономика – наука о разумном ведении хозяйства.

– Экономика изучает ограниченность ресурсов.

– Экономика помогает правильно делать выбор.

У. Вам знакомо понятие "выгода", на основе которой человек часто выбирает тот или иной вариант решения проблемы. Однако не всегда человек руководствуется выгодой. Вспомните, какие решения вы принимали?

Д. Кормил бездомную собаку...

– Помогал бабушке...

У. А на основе чего мама выбирает, что приготовить на обед: суп и мясо или мороженое?

Д. Суп и мясо полезнее.

У. Что ты выберешь: бутерброд или жвачку?

Д. Если голоден, то бутерброд.

Учитель задает несколько аналогичных вопросов. Дети отвечают.

У. Какой вывод можно сделать? Чем приходится руководствоваться при выборе?

Д. Иногда что-то обязательно нужно.

– Что-то полезно.

У. Сделаем вывод. Не всегда при выборе руководствуются соображениями выгоды или вкуса. Иногда приходится решать, можешь ли ты обойтись без этого или нет. Назовите вещи, без которых человек не может обойтись.

Д. Лекарства.

– Еда. Теплая одежда.

– Квартира.

– Игрушки. Собака....

У. Среди этих предметов есть необходимые, обязательные и желательные. Потребность в тех или иных вещах зависит от сезона, климата, профессии, возраста.

А теперь самостоятельно выполните задания 22, 23, 24 в ТТЗ и ответьте на вопросы. Какие предметы вы дорисовали и почему без этих предметов нельзя обойтись? Какие предметы, по вашему мнению, лишние и почему?

Дети выполняют задания 22, 23, 24 в ТТЗ и отвечают на вопросы.

Задание. У Антона в шкафу перепутаны все предметы. Помогите Антону разобраться, что ему понадобится зимой, а что – летом. Покажи стрелками, в какое время года потребуются предметы.

На рисунке к заданию 22 в ТТЗ изображены следующие предметы: пальто, темные очки, спасательный круг, шапка, лыжи, сандалии, валенки, свитер, кепка, шорты, майка, варежки.

Дети обводят красным карандашом предметы, необходимые летом, синим – зимой.

Задание. Давай наведем порядок на твоём письменном столе. Чего не хватает, без чего ты не можешь обойтись, делая уроки? Напиши. Подумай, может быть, здесь есть что-то лишнее?

Вычеркни. Обведи необходимые и обязательные предметы красным карандашом, а желательные – зеленым.

На рисунке к заданию 23 в ТТЗ изображен письменный стол, на котором находятся тетрадь, подставка для книг, ручка, карандаш, книги, ножницы, настольная лампа, глобус, фонарик, магнитофон, рогатка, тарелка, телефон.

Задание. Антон отправляется в путешествие. Посоветуй, что ему положить в чемодан. Обведи зеленым карандашом те предметы, которые ему пригодятся во время путешествия, и вычеркни те, которые не следует брать.

На рисунке к заданию 24 в ТТЗ изображен Антон, стоящий перед раскрытым чемоданом. Сбоку – в беспорядке различные предметы: тарелки, книги, ракетки, валенки, ласты, ботинки, лыжи, пальто, глобус, настольная лампа, ванна, картина, фотоаппарат, одежда.

У. Что бы вы посоветовали Антону взять с собой, чего не изображено на рисунке, почему? Напишите или нарисуйте эти предметы.

Если дети начнут спрашивать, куда едет Антон, надолго ли и т.п., то учитель просит их объяснить, каким образом набор предметов зависит от данных факторов, не ограничивая фантазию детей.

Следующий этап урока имеет целью не только вспомнить виды основных ресурсов, но и формировать умения детей находить общее, обобщать, оперировать понятиями.

– Сейчас я зачитаю список различных предметов. Попробуйте определить одним словом, какие потребности они удовлетворяют. Отвечать можно только по моей команде.

А. Мясо, бананы, молоко, хлеб, яблоки – пища.

Б. Книга, школа, библиотека, институт – образование.

В. Прививка, таблетки, градусник, бинт – здоровье.

Г. Театр, кукла, мяч, телевизор – развлечения.

Д. Сок, вода, чай – жажда.

Е. Кровать, подушка, одеяло – сон.

Ж. Печь, камин, батарея, костер – тепло.

И. Спасибо, пожалуйста, простите – вежливые слова.

К. Газеты, книги, радио, телевизор – информация.

Л. Огнетушитель, сейф, каска, решетки – безопасность и т.п.

– Как одним словом назвать потребности в пище, тепле, сне?

Д. Физиологические.

У. Какую потребность человека удовлетворяют вежливые слова?

Д. В уважении...

Далее учитель продолжает формирование у детей умений делать выводы и обобщения на профориентационном материале.

У. Вы знаете, что представители различных профессий нуждаются в различных средствах и предметах труда. Предлагаю вам поиграть в следующие игры.

"Кто использует в работе?"

Учитель предлагает перечислить все профессии, представители которых в своей деятельности используют:

– ножницы (портной, парикмахер, хирург, садовод ...);

– зеркало (водитель, парикмахер, стоматолог ...);

– иглу;

– кисть;

– молоток.

Оценивается количество правильных ответов детей, оригинальность (чем реже упоминается профессия в ответах, тем оригинальнее ответ).

"Угадай профессию"

Перед учениками ставится задача загадать профессии и описать, какие материалы и инструменты необходимы для выполнения профессиональных обязанностей (в случае затруднения – только инструмент). Например, дерево, рубанок – столяр; ткань, игла – портной; дерево, топор – лесоруб; кульман, бумага – чертежник. Загаданную профессию, инструмент, материал ученики записывают в ТТЗ, задание 25. После подготовки школьники предлагают друг другу угадать профессии. Задание может выполняться группами учеников, в этом случае группа задумывает три профессии. Учитель оценивает качество (правильность), оригинальность и количество задуманных профессий. **Задание.** Заполни таблицу.

Цель. Развивать навыки самопознания школьника с точки зрения его участия в экономической деятельности.

Задачи.

1. Рассмотреть различные возможности участия школьников в формировании доходов типичной семьи.
2. Развивать умения по самопознанию: оценке уровня развития личностных качеств, умений.
3. Воспитывать у школьника необходимость экономии времени, ресурсов.
4. Показать необходимость образования.
5. Дать понятие о производительности труда.

Оборудование. Тетрадь творческих заданий по экономике для 2-го класса; все необходимое для изготовления на уроке нужного в быту предмета (кормушки, вазочки и т.п.).

Основные понятия и категории: производительность труда, домашнее хозяйство, доходы семьи, вклад.

ХОД УРОКА

Учитель начинает урок с беседы о вкладе различных членов семьи в семейный бюджет.

Учитель. Помогал ли кто-нибудь из вас родителям в профессиональном труде (на работе)?

Дети. Мы открывали салон (родители – дизайнеры).

– Я помогала бабушке выдавать номерки в гостинице.

– Мама просит меня включать ей компьютер.

– Часто отношу бумаги в офис.

У. А как вы помогаете в домашнем труде? Какие виды работ по дому вам известны?

Д. Я забираю брата из детского сада.

– Иногда мою посуду, когда мама на работе.

– Я всегда сам делаю уборку в своей комнате.

У. От каждого члена семьи требуется много усилий для поддержания домашнего хозяйства в хорошем состоянии. В домашнем хозяйстве столько работы, что каждому найдется дело по силам и в зависимости от его умения.

На предыдущем уроке вам было задано поговорить дома с родителями и подсчитать, сколько времени уходит на выполнение работ по дому за неделю. Давайте проверим, как вы справились.

Д. Я говорила с бабушкой. Она вчера готовила завтрак 30 минут, обед – 2 часа, пылесосила 1 час. Еще она стирала в машинке 2 часа.

Организовав обсуждение этой проблемы с учащимися, учитель заполняет на доске, а дети в ТТЗ (задание 60) таблицу затрат времени на работу по дому.

Задание. Заполни таблицу "Затраты времени на работу по дому за неделю".

№	Перечень работ	Кто делает эту работу	Продолжительность
	Стирка	Мама	4 часа

Далее учитель предлагает детям подумать, а затем рассказать, помогают ли они родителям в работе по дому и довольны ли родители их участием и т.п. Ответы детей.

У. Таким образом, эффективность работы характеризуется производительностью труда: кто быстрее работает, тот работает производительнее. А теперь выполните задание 61 в ТТЗ.

Задание. Выбери для себя одно повседневное дело (приготовление уроков, мытье посуды, уборка комнаты и т.п.). Заметь, сколько требуется времени для выполнения этого дела, и ответить на следующие вопросы:

А. Делаешь ты эту работу так быстро и эффективно, как можешь? Подчеркни: ДА или НЕТ.

В. Выполняют ли другие ученики, взрослые эту работу быстрее, чем ты? Подчеркни: ДА или НЕТ.

Как они этого добиваются? Напиши.

С. Напиши, как, по-твоему, лучше и быстрее выполнять эту работу.

Далее учитель организует дискуссию на тему "Могу ли я получать доход?". Дети рассматривают серию рисунков, предложенных в ТТЗ (задание 62), и составляют по ним соответствующие рассказы.

Задание. Рассмотрите рисунки. Составьте рассказы, как дети пополняют доходы семьи.

В задании 62 в ТТЗ приведено несколько серий рисунков:

Серия 1. Школьники ухаживают за садом, собирают яблоки, а затем продают их.

Серия 2. Мальчик изготавливает, а затем продает табуретку.

Серия 3. Девочка участвует в соревнованиях по бегу, побеждает и получает ценный приз.

У. А приходилось ли вам самостоятельно получать доход?

В ходе высказываний учитель организует дискуссию детей по следующим проблемам.

1. Доходы из отходов. Что делать с исписанными тетрадами, кусочками ткани и т.п.
2. Сделанное своими руками. Ремонт и обновление одежды и предметов обихода. Изготовление нужных в быту предметов.
3. Доход от реализации ненужной собственности: фигурки из киндер-сюрприза, старые игрушки.
4. Доход от оказания платных услуг: мойка автомобилей, продажа газет и др.

В ходе беседы учитель оценивает нестандартность предлагаемых способов, их доступность, трудозатраты, а также нравственный аспект предлагаемых дел (по способу получения и назначения доходов).

Учитель использует упражнения, являющиеся диагностикой нестандартности мышления, предлагает детям придумать, как можно использовать окружающие предметы необычным способом. Например, найти нестандартное применение старым газетам, пакетам от молока (изготовление кормушек), пластиковых бутылок (изготовление ручкомойника, вазы для цветов), вешалки для одежды (весы).

Обсуждение лучше всего организовать в группах учащихся. Учитель распределяет детей по группам – 4 человека в каждой. Предлагает каждой группе выбрать какой-либо предмет (список подготовлен заранее) и определить как можно больше способов его вторичного использования.

Между членами каждой группы распределяются следующие роли:

- секретарь (кратко записывает предлагаемые способы);
- докладчик;
- организатор (следит за ходом обсуждения, регулирует взаимоотношения членов группы);
- технолог (оценивает реалистичность предлагаемых способов).

После того как группы завершат обсуждение и выпишут найденные способы на листочках, заслушиваются докладчики от каждой группы, а остальные ученики класса высказывают свое мнение. Приведем некоторые решения, предложенные школьниками.

Карандаш можно использовать:

- вместо скалки для раскатывания теста;
- весы – если приделать 3 крючочка;
- как стрелу для лука;
- распилить на кусочки – вот и патроны для пистолета;
- если есть клей, то можно сделать макет избы;
- надеть на концы два шарика-попрыгунчика – вот вам игрушка;
- сделать мачты для корабля;
- если на доску налить клей, то можно сделать разноцветную мозаику из грифелей;
- то же, но мозаика из стружек, когда точишь карандаш;
- клеммы для выключателя;
- если вынуть грифель, то получается трубочка – можно стрелять, пить сок;
- если распилить пополам и вынуть грифель, то как ручку на веревку, когда несешь что-нибудь тяжелое (чтобы веревка руку не резала);
- с помощью карандаша можно свивать антенну из проволоки;
- как подставку для катушки с нитками;
- как катушку для наматывания проволоки;
- как стебли для искусственных цветов;

– можно вынуть грифель и вставить веревки – получается метелка.

Урок можно завершить, предложив учащимся практическую работу по изготовлению какой-либо вещи, полезной в быту. Целесообразно также на ближайшем уроке технологии предложить школьникам изготовить своими руками какую-либо полезную вещь, разучить способ починки одежды.

В заключение урока (либо как домашнее задание) учитель предлагает школьникам написать письмо другу по плану: что я люблю, что я умею, что у меня хорошо получается, кем я хочу быть, могу ли я приносить доход семье уже сейчас.

Приложение 14

Таблица результативности контрольного эксперимента по выявлению уровня трудовой активности у обучающихся

В-высокий

С-средний

Н-низкий

№ п/п	Ф.И. ученика	Уровень сформированности трудового сознания	Уровень трудоовой активности
1			
2			
3			
4			
5			
6			
7			
8			
9			
10			
11			
12			
и т.д.			
		Итого: высокий (%)	
		средний	
		низкий	